

# 三橋プールの利用に関するアンケート調査

実施期間：平成29年7月29日から8月13日まで

調査対象：三橋プールの利用者

実施方法：アンケート回収箱による投函方式

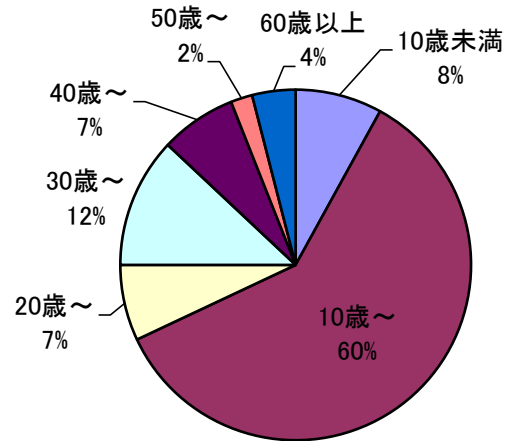
データ数：100

## 1 年齢はおいくつですか？

100人

年代	回答数	割合
10歳未満	8	8%
10歳～	60	60%
20歳～	7	7%
30歳～	12	12%
40歳～	7	7%
50歳～	2	2%
60歳以上	4	4%
合計	100	100%

### 年齢

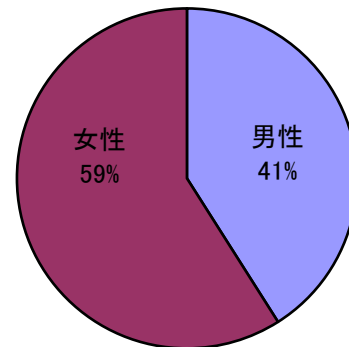


## 2 性別をお聞かせください。

100人

性別	回答数	割合
男性	41	41%
女性	59	59%
合計	100	100%

### 性別

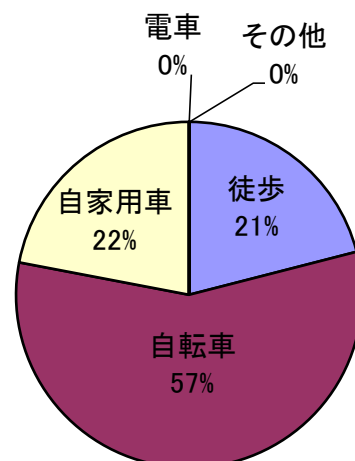


## 3 どのような方法で来られましたか？

100人

交通手段	回答数	割合
徒歩	21	21%
自転車	57	57%
自家用車	22	22%
電車	0	0%
その他	0	0%
合計	100	100%

### 交通手段

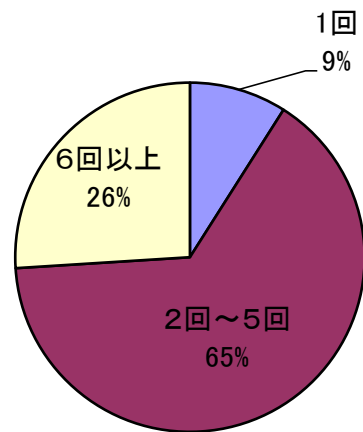


4 プール開場中何回ぐらい来られますか？

100人

	回答数	割合
1回	9	9%
2回～5回	65	65%
6回以上	26	26%
合計	100	100%

利用回数

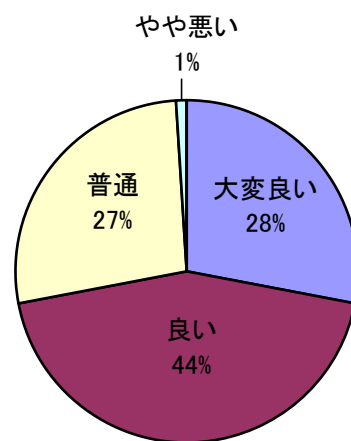


5 三橋プールについてお聞かせください。

・清潔さ 100人

清潔さ	回答数	割合
大変良い	28	28%
良い	44	44%
普通	27	27%
やや悪い	1	1%
悪い	0	0%
合計	100	100%

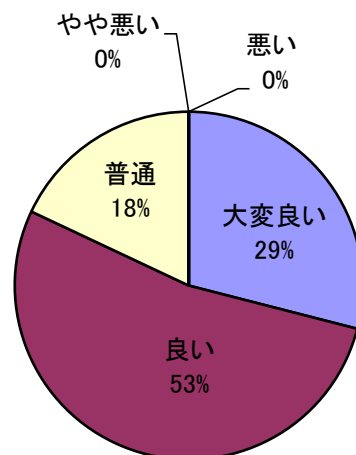
清潔さ



・雰囲気 100人

雰囲気	回答数	割合
大変良い	29	29%
良い	53	53%
普通	18	18%
やや悪い	0	0%
悪い	0	0%
合計	100	100%

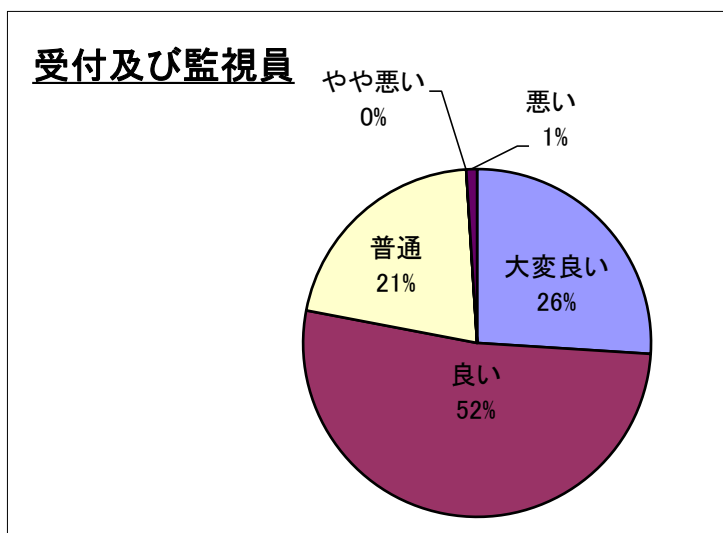
雰囲気



・受付及び監視員 100人

対応	回答数	割合
大変良い	26	26%
良い	52	52%
普通	21	21%
やや悪い	0	0%
悪い	1	1%
合計	100	100%

○監視がよくない・・・1件



6 その他、当プールについてお気づきの点がありましたらお書きください。

- ・近くて便利です。(2件)
- ・スベリ台があると良い。(3件)
- ・泳ぎ専用のプールがもう1つあると良い。9月中旬まで公開してもらえると嬉しい。(1件)
- ・流れるプールを是非継続させてください。地元地域住民の希望です。お願いします。(1件)

以上のアンケート結果から、三橋プールを利用される方は近隣の小学生や家族連れが多く、徒歩や自転車で来場される地域プールであると考えられます。

また、今回の調査結果では、スタッフ(受付・監視員)の対応やプールの雰囲気について「大変良い」「良い」という評価を利用者の7割近くの方からいただきました。この結果は、プールを管理しているものとして満足できる評価であったと考えます。

しかし、少数ではありますが「やや悪い」「悪い」といった意見については直ちに対応し、今後においても、より一層、安心、安全で快適な施設運営を心掛け、より多くの方から「大変良い」という評価を得られるように努めていきます。

また、施設の増設などの要望は、市所管課へ提起します。